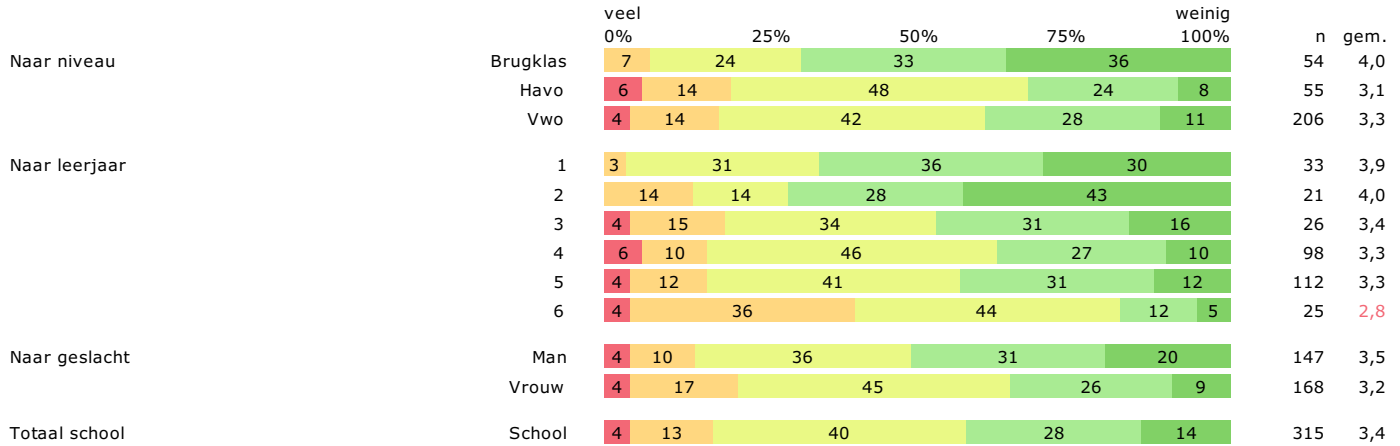


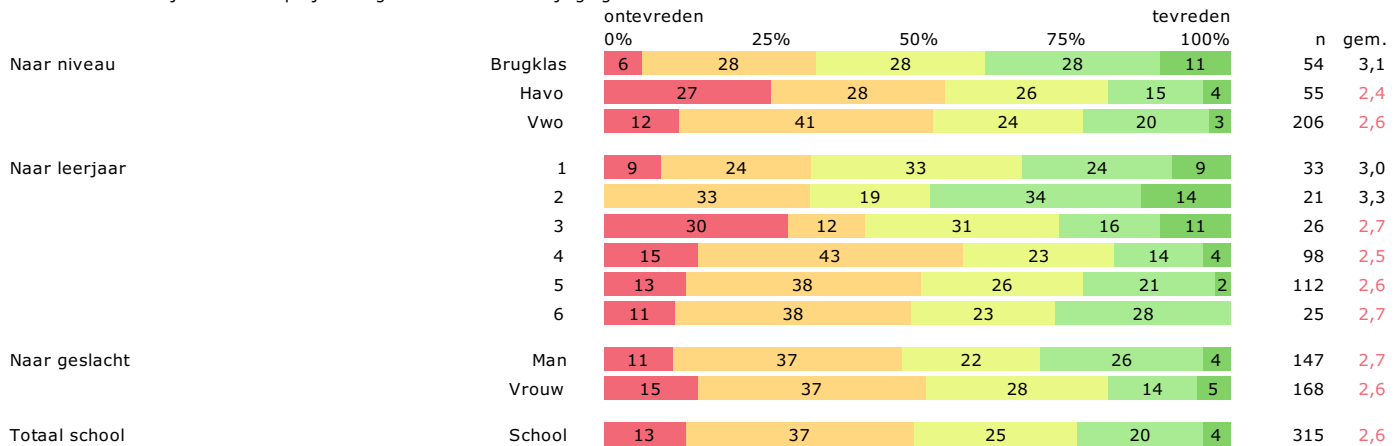
Instellingsrapportage 2016 | Sint-Maartenscollege, Sint-Maartenscollege- havo/vwo locatie (27ZH02)

Vraagcores | Sint-Maartenscollege, Sint-Maartenscollege- havo/vwo locatie (27ZH02) niveau | leerjaar | geslacht

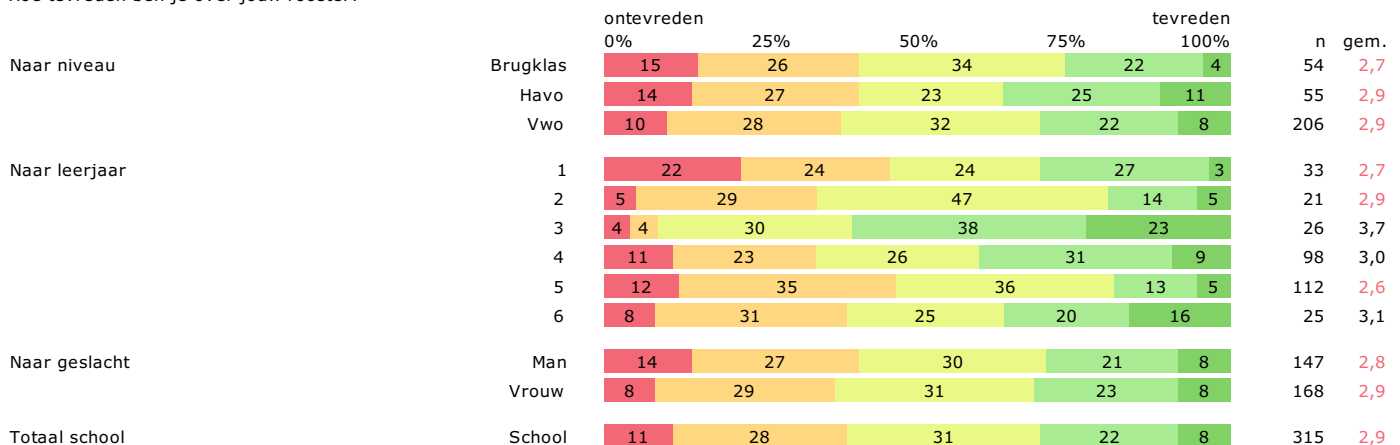
Hoeveel lessen vallen er uit?



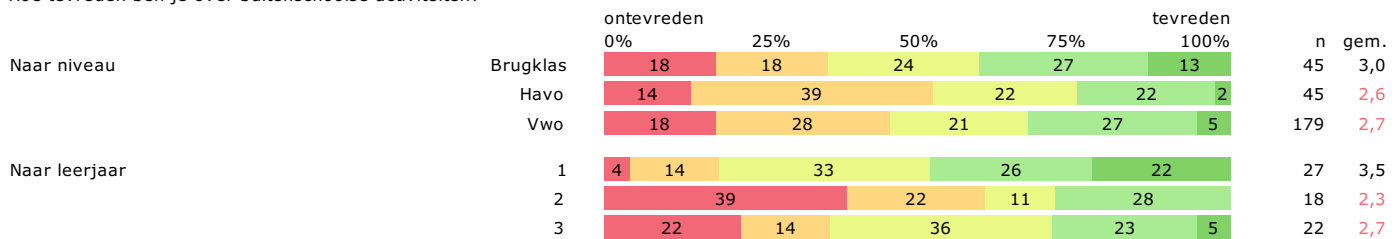
Hoe tevreden ben je over het op tijd doorgeven van roosterwijzigingen?



Hoe tevreden ben je over jouw rooster?



Hoe tevreden ben je over buitenschoolse activiteiten?



	4	15	33	30	22	84	2,6	
	5	22	33	16	26	4	96	2,6
	6	5	19	9	45	22	22	3,6
Naar geslacht	Man	20	32	22	20	5	129	2,6
	Vrouw	14	25	22	33	7	140	2,9
Totaal school	School	17	28	22	27	6	269	2,8

Informeert de school jou over schoolzaken die voor leerlingen belangrijk zijn?

		nee, niet 0%	25%	50%	75%	ja, zeker 100%	n	gem.
Naar niveau	Brugklas	4	13	26	41	16	54	3,5
	Havo	1	24	27	35	13	55	3,3
	Vwo	10	28	31	24	8	206	2,9
Naar leerjaar	1	6	6	28	40	21	33	3,6
	2		24	24	43	9	21	3,4
	3	4	15	27	31	24	26	3,6
	4	3	23	34	28	12	98	3,2
	5	13	29	28	23	6	112	2,8
	6	8	40	28	23		25	2,7
Naar geslacht	Man	7	26	32	25	9	147	3,0
	Vrouw	8	24	28	30	10	168	3,1
Totaal school	School	8	25	30	28	10	315	3,1

Hoe tevreden ben je over hoe docenten met jou omgaan?

		ontevreden 0%	25%	50%	75%	tevreden 100%	n	gem.
Naar niveau	Brugklas	6	4	32	33	26	54	3,7
	Havo	1	12	33	43	11	55	3,5
	Vwo	3	9	24	56	9	206	3,6
Naar leerjaar	1	3	18	42	36		33	4,1
	2	10	10	52	19	10	21	3,1
	3	4	8	23	42	23	26	3,7
	4	2	12	33	45	8	98	3,4
	5	2	7	21	59	11	112	3,7
	6	5	8	19	68		25	3,5
Naar geslacht	Man	4	10	27	47	12	147	3,5
	Vrouw	2	7	26	54	11	168	3,6
Totaal school	School	3	9	26	51	12	315	3,6


Behandelen docenten jou met respect?

		nee, niet 0%	25%	50%	75%	ja, zeker 100%	n	gem.
Naar niveau	Brugklas	6	2	21	24	48	54	4,1
	Havo	4	6	22	44	25	55	3,8
	Vwo	2	7	18	51	22	206	3,8
Naar leerjaar	1	10		27	64		33	4,5
	2	14	5	38	19	24	21	3,3
	3	4	4	31	30	31	26	3,8
	4	2	10	21	47	20	98	3,7
	5	4	4	16	51	25	112	3,9
	6	5	16		63	16	25	3,9
Naar geslacht	Man	5	6	24	44	22	147	3,7
	Vrouw	2	6	15	48	30	168	4,0
Totaal school	School	3	6	19	46	26	315	3,9

Vind je dat jouw docenten goed uitleggen?

		nee, niet 0%	25%	50%	75%	ja, zeker 100%	n	gem.
Naar niveau	Brugklas	2	19	29	39	11	54	3,4
	Havo	1	15	54	26	4	55	3,1
	Vwo	2	10	42	44	2	206	3,3
Naar leerjaar	1	3	10	17	52	18	33	3,7
	2		34	47	19		21	2,9
	3	4	8	46	39	4	26	3,3
	4	3	15	32	47	3	98	3,3
	5	2	8	53	35	2	112	3,3
	6		12	45	43		25	3,3

Naar geslacht	Man		147	3,3
	Vrouw		168	3,3
Totaal school	School		315	3,3
Kan je met jouw vragen terecht bij jouw docenten?				
Naar niveau	Brugklas		54	4,0
	Havo		55	3,8
	Vwo		206	3,8
Naar leerjaar	1		33	4,4
	2		21	3,4
	3		26	3,9
	4		98	3,8
	5		112	3,9
	6		25	3,7
Naar geslacht	Man		147	3,9
	Vrouw		168	3,8
Totaal school	School		315	3,9
Hoe tevreden ben je over wat jouw docenten van hun vak weten?				
Naar niveau	Brugklas		54	4,2
	Havo		55	3,8
	Vwo		206	3,9
Naar leerjaar	1		33	4,4
	2		21	4,0
	3		26	3,8
	4		98	3,8
	5		112	4,0
	6		25	3,8
Naar geslacht	Man		147	3,9
	Vrouw		168	4,0
Totaal school	School		315	3,9
Hoe tevreden ben je over hoe docenten met ICT werken?				
Naar niveau	Brugklas		54	3,2
	Havo		55	2,7
	Vwo		206	2,6
Naar leerjaar	1		33	3,5
	2		21	2,7
	3		26	3,0
	4		98	2,7
	5		112	2,5
	6		25	2,7
Naar geslacht	Man		147	2,6
	Vrouw		168	2,9
Totaal school	School		315	2,7
Hoe tevreden ben je over jouw mentor/tutor/coach?				
Naar niveau	Brugklas		54	4,2
	Havo		55	4,0
	Vwo		206	4,0
Naar leerjaar	1		33	4,7
	2		21	3,4
	3		26	4,5
	4		98	3,9
	5		112	4,1
	6		25	3,6
Naar geslacht	Man		147	4,2
	Vrouw		168	3,8

Totaal school School  315 4,0

Hoe tevreden ben je over de hoeveelheid praktijk die je krijgt in de lessen?

Naar niveau		ontevreden					n	gem.
		0%	25%	50%	75%	100%		
Naar niveau	Brugklas	15	7	37	28	12	54	3,1
	Havo	19	28	32	20	1	55	2,6
	Vwo	12	34	36	15	2	206	2,6
Naar leerjaar	1	13	39	28	21		33	3,4
	2	19	19	34	28		21	2,7
	3	16	23	34	23	4	26	2,8
	4	10	31	29	24	5	98	2,8
	5	16	38	37	8		112	2,4
	6	12	24	48	15		25	2,7
Naar geslacht	Man	14	28	35	21	2	147	2,7
	Vrouw	13	31	36	15	5	168	2,7
Totaal school	School	14	29	36	18	4	315	2,7

Hoe tevreden ben je over het aantal zelfstudie-uren?

Naar niveau		ontevreden					n	gem.
		0%	25%	50%	75%	100%		
Naar niveau	Brugklas	14	22	35	25	4	51	2,8
	Havo	10	41	27	14	9	42	2,7
	Vwo	9	21	42	24	3	148	2,9
Naar leerjaar	1	7	17	32	38	6	31	3,2
	2	25	30	40	5		20	2,3
	3	10	9	38	28	15	21	3,3
	4	7	28	32	26	7	71	3,0
	5	10	24	46	19	1	80	2,8
	6	11	28	39	23		18	2,7
Naar geslacht	Man	14	23	36	23	5	109	2,8
	Vrouw	6	25	42	23	4	132	2,9
Totaal school	School	10	24	39	23	4	241	2,9

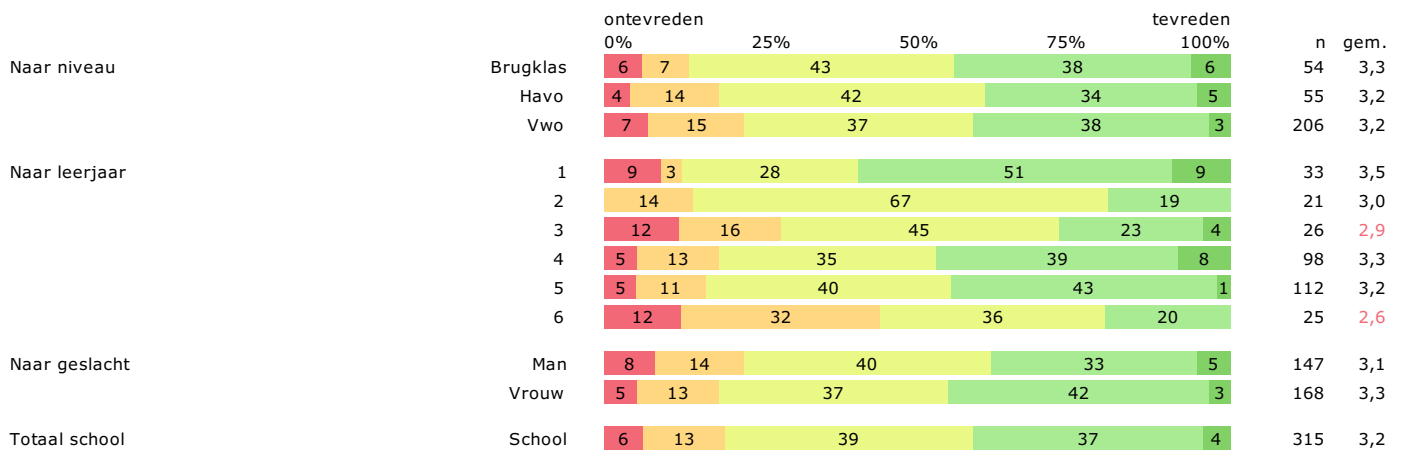
Hoe tevreden ben je over de afwisseling van verschillende activiteiten tijdens de les?

Naar niveau		ontevreden					n	gem.
		0%	25%	50%	75%	100%		
Naar niveau	Brugklas	10	20	30	33	8	54	3,1
	Havo	7	30	40	23		55	2,8
	Vwo	9	33	42	15	1	206	2,7
Naar leerjaar	1	10	18	21	42	10	33	3,2
	2	10	23	43	19	5	21	2,9
	3	8	23	50	20		26	2,8
	4	8	31	38	22	1	98	2,8
	5	9	38	42	11		112	2,5
	6	11	20	49	20		25	2,8
Naar geslacht	Man	10	27	39	21	2	147	2,8
	Vrouw	7	34	41	17	1	168	2,7
Totaal school	School	9	31	40	19	1	315	2,7

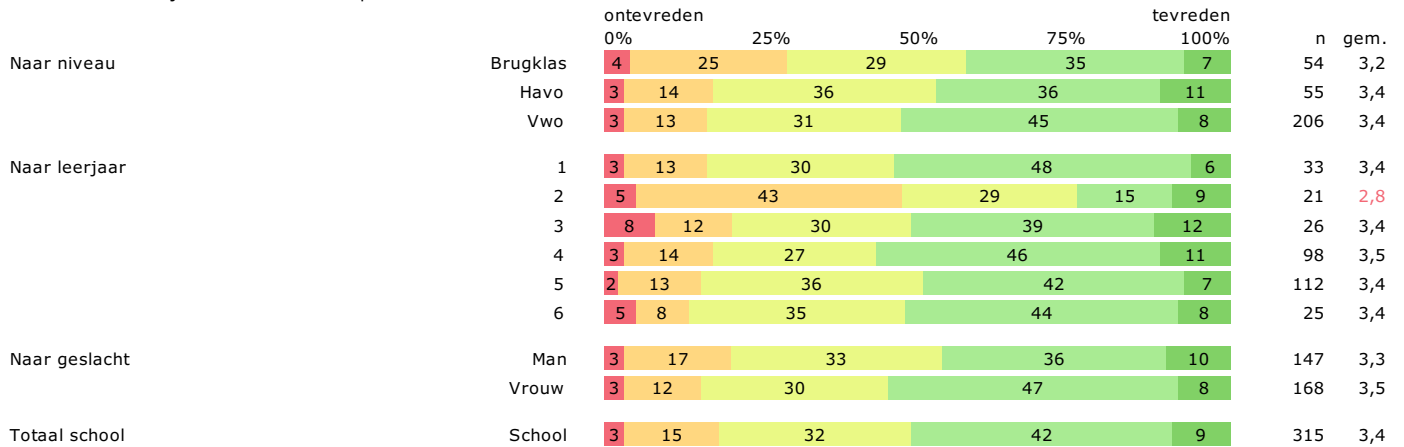
Vind je dat de lessen aansluiten bij de gebeurtenissen uit het nieuws?

Naar niveau		te weinig					n	gem.
		0%	25%	50%	75%	100%		
Naar niveau	Brugklas	21	20	33	20	5	54	2,7
	Havo	20	27	33	16	4	55	2,6
	Vwo	14	30	26	23	6	206	2,8
Naar leerjaar	1	16	18	33	28	6	33	2,9
	2	28	24	34	10	5	21	2,4
	3	34	27	19	16	4	26	2,3
	4	13	34	27	21	5	98	2,7
	5	14	25	30	24	7	112	2,8
	6	12	36	24	24	4	25	2,7
Naar geslacht	Man	16	25	29	25	5	147	2,8
	Vrouw	16	31	28	19	7	168	2,7
Totaal school	School	16	28	28	22	6	315	2,7

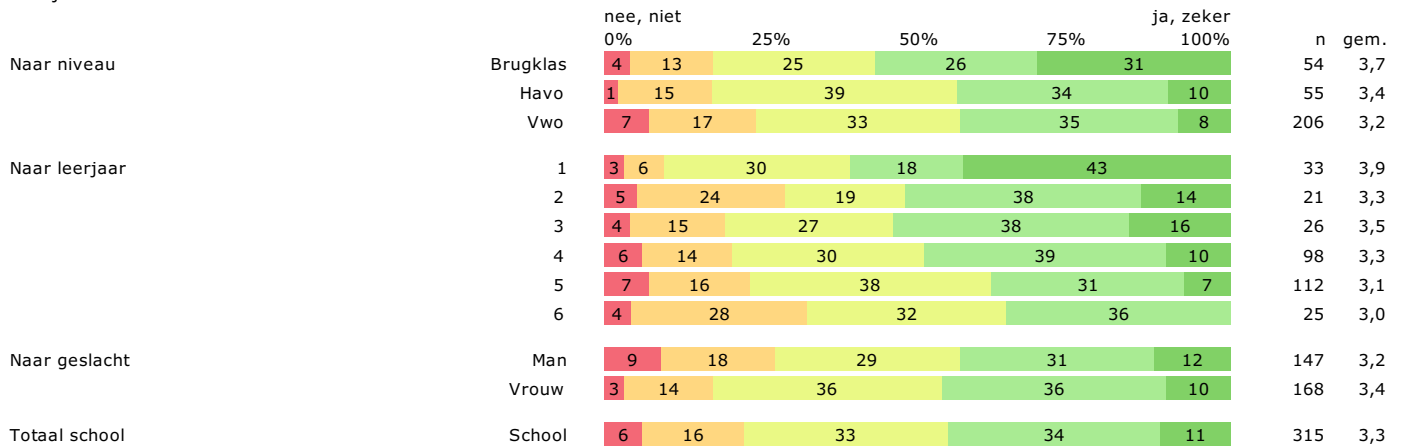
Hoe tevreden ben je over het lesmateriaal?



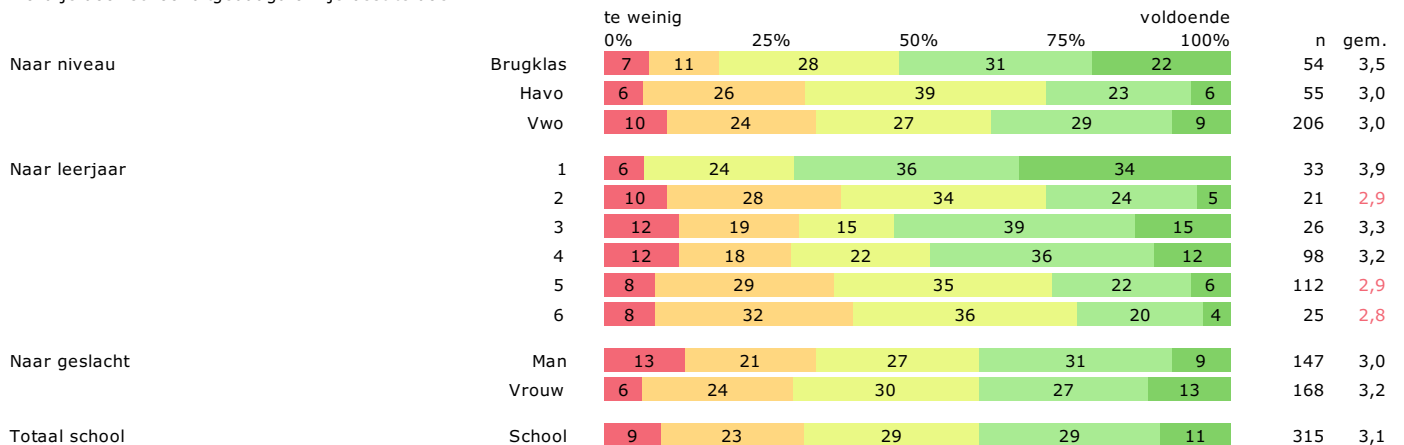
Hoe tevreden ben je over hoe vakken op elkaar aansluiten?



Vind je dat de lessen zin hebben?



Word je door school uitgedaagd om je best te doen?



Word je gemotiveerd door docenten?



	Havo		55	2,9					
	Vwo		206	2,8					
Naar leerjaar	1		33	3,7					
	2		21	2,6					
	3		26	3,2					
	4		98	2,9					
	5		112	2,8					
	6		25	2,6					
Naar geslacht	Man		147	2,9					
	Vrouw		168	2,9					
Totaal school	School		315	2,9					

Weet je waarom je iets moet leren?

		nooit 0%	25%	50%	75%	altijd 100%	n	gem.	
Naar niveau	Brugklas		54	3,7					
	Havo		55	3,5					
	Vwo		206	3,3					
Naar leerjaar	1		33	3,9					
	2		21	3,5					
	3		26	3,4					
	4		98	3,3					
	5		112	3,3					
	6		25	3,4					
Naar geslacht	Man		147	3,3					
	Vrouw		168	3,4					
Totaal school	School		315	3,4					

Kan je meepraten over wat je moet leren?

		nooit 0%	25%	50%	75%	altijd 100%	n	gem.	
Naar niveau	Brugklas		54	3,5					
	Havo		55	3,4					
	Vwo		206	3,5					
Naar leerjaar	1		33	3,9					
	2		21	3,0					
	3		26	3,5					
	4		98	3,5					
	5		112	3,5					
	6		25	3,7					
Naar geslacht	Man		147	3,5					
	Vrouw		168	3,5					
Totaal school	School		315	3,5					

Hoe tevreden ben je over de mogelijkheid om naast de normale vakken ook extra vakken of activiteiten te doen om je te ontwikkelen?

		ontevreden	25%	50%	75%	tevreden	n	gem.	
Naar niveau	Brugklas		54	3,2					
	Havo		55	2,9					
	Vwo		206	3,3					
Naar leerjaar	1		33	3,6					
	2		21	2,6					
	3		26	2,9					
	4		98	3,4					
	5		112	3,1					
	6		25	3,5					
Naar geslacht	Man		147	3,2					
	Vrouw		168	3,2					
Totaal school	School		315	3,2					

Houden docenten rekening met je sterke en zwakke punten?

		nee, niet	25%	50%	75%	ja, zeker	n	gem.	
Naar niveau	Brugklas		54	3,4					
	Havo		55	2,7					
	Vwo		206	2,7					

Naar leerjaar	1	3	6	15	40	37			33	4,0
	2		29		28	24	14	5	21	2,4
	3	15		27	27	16	16		26	2,9
	4	8		30	34	22	6		98	2,9
	5	14		36	33	13	4		112	2,5
	6	21		39	28	13			25	2,3
Naar geslacht	Man	14		26	29	22	9		147	2,9
	Vrouw	12		35	32	15	6		168	2,7
Totaal school	School	13		31	31	18	8		315	2,8

Hoe tevreden ben je over hoe je wordt begeleid bij zelfstandig werken?

		ontevreden	0%	25%	50%	75%	100%	tevreden	n	gem.
Naar niveau	Brugklas	8	11	46	22	13			54	3,2
	Havo	9	20	47	15	9			55	2,9
	Vwo	6	29	46	16	3			206	2,8
Naar leerjaar	1	6		48	24	22			33	3,6
	2	19	19	43	19				21	2,6
	3	7	8	49	24	12			26	3,3
	4	4	24	46	22	5			98	3,0
	5	7	29	47	13	4			112	2,8
	6	13	43	40	4				25	2,4
Naar geslacht	Man	5	23	46	19	7			147	3,0
	Vrouw	8	27	46	15	4			168	2,8
Totaal school	School	7	25	46	17	5			315	2,9

Krijg je extra hulp als je problemen hebt met leren?

		nee, niet	0%	25%	50%	75%	100%	ja, zeker	n	gem.
Naar niveau	Brugklas	12	4	23	36	24			49	3,6
	Havo	7	26	35	20	12			43	3,1
	Vwo	6	21	31	35	7			163	3,2
Naar leerjaar	1	3	3	12	47	34			32	4,1
	2	30	6	41	17	6			17	2,6
	3	10	20	35	15	20			20	3,2
	4	5	21	31	34	8			80	3,2
	5	6	24	31	31	7			86	3,1
	6	5	19	36	36	5			20	3,2
Naar geslacht	Man	8	18	30	35	9			127	3,2
	Vrouw	6	21	31	31	12			128	3,2
Totaal school	School	7	19	31	33	11			255	3,2

Hoe werkt de ICT op jouw school?

		heel slecht	0%	25%	50%	75%	100%	heel goed	n	gem.
Naar niveau	Brugklas	9	15	33	31	11			54	3,2
	Havo	8	26	27	38	1			55	3,0
	Vwo	13	25	36	21	4			206	2,8
Naar leerjaar	1	9	6	36	33	15			33	3,4
	2	10	28	28	29	5			21	2,9
	3	12	4	19	62	4			26	3,4
	4	12	29	35	21	3			98	2,8
	5	12	22	38	24	3			112	2,8
	6	17	33	27	15	8			25	2,7
Naar geslacht	Man	16	25	30	23	7			147	2,8
	Vrouw	8	22	39	28	3			168	2,9
Totaal school	School	12	24	34	25	5			315	2,9

Hoe tevreden ben je over de hoeveelheid ICT die gebruikt wordt tijdens de lessen?

		ontevreden	0%	25%	50%	75%	100%	tevreden	n	gem.
Naar niveau	Brugklas	21	24	20	26	9			54	2,8
	Havo	10	24	28	32	6			55	3,0
	Vwo	12	25	36	22	5			206	2,8
Naar leerjaar	1	10	28	12	36	15			33	3,2
	2	38	19	33	10				21	2,1
	3	12	27	47	15				26	3,7

	4	13	23	31	28	5	98	2,9
	5	13	31	37	19	1	112	2,6
	6	8	16	42	19	15	25	3,2
Naar geslacht	Man	15	29	31	21	4	147	2,7
	Vrouw	11	21	34	27	7	168	3,0
Totaal school	School	13	25	32	24	6	315	2,9

Kun je op school gebruikmaken van internet als dat nodig is?

		nee, niet 0%	25%	50%	75%	ja, zeker 100%	n	gem.
Naar niveau	Brugklas	6	6	6	20	63	54	4,3
	Havo	1	8	7	25	58	55	4,3
	Vwo	2	5	11	25	56	206	4,3
Naar leerjaar	1	6	9	3	24	57	33	4,2
	2	5	9	14	71		21	4,5
	3	4	8	8	19	61	26	4,3
	4	12	10	29	57		98	4,4
	5	1	10	14	24	51	112	4,1
	6	8	20	72			25	4,5
Naar geslacht	Man	2	5	12	27	55	147	4,3
	Vrouw	3	6	9	22	60	168	4,3
Totaal school	School	2	6	10	25	57	315	4,3

Weet je op tijd dat je een toets hebt?

		nooit 0%	25%	50%	75%	altijd 100%	n	gem.
Naar niveau	Brugklas	5	9	16	45	24	54	3,7
	Havo	1	7	33	40	18	55	3,7
	Vwo	4	20	50	25		206	3,9
Naar leerjaar	1	6	6	15	52	21	33	3,8
	2	5	14	19	34	29	21	3,7
	3	4	8	27	42	20	26	3,7
	4	5	29	46	19		98	3,8
	5	1	4	18	54	23	112	3,9
	6	5	11	40	44		25	4,2
Naar geslacht	Man	1	6	21	52	20	147	3,8
	Vrouw	2	5	22	44	27	168	3,9
Totaal school	School	1	6	21	48	24	315	3,9

Weet je wat je moet leren?

		nooit 0%	25%	50%	75%	altijd 100%	n	gem.
Naar niveau	Brugklas	2	7	26	39	26	54	3,8
	Havo	1	6	39	41	13	55	3,6
	Vwo	10	18	51	20		206	3,8
Naar leerjaar	1	3	3	18	39	37	33	4,0
	2	14	38	38	10		21	3,4
	3	4	4	35	34	23	26	3,7
	4	1	4	23	53	19	98	3,8
	5	11	21	50	18		112	3,7
	6	24	12	45	19		25	3,6
Naar geslacht	Man	1	8	21	49	22	147	3,8
	Vrouw	1	11	23	47	18	168	3,7
Totaal school	School	1	9	22	48	20	315	3,8

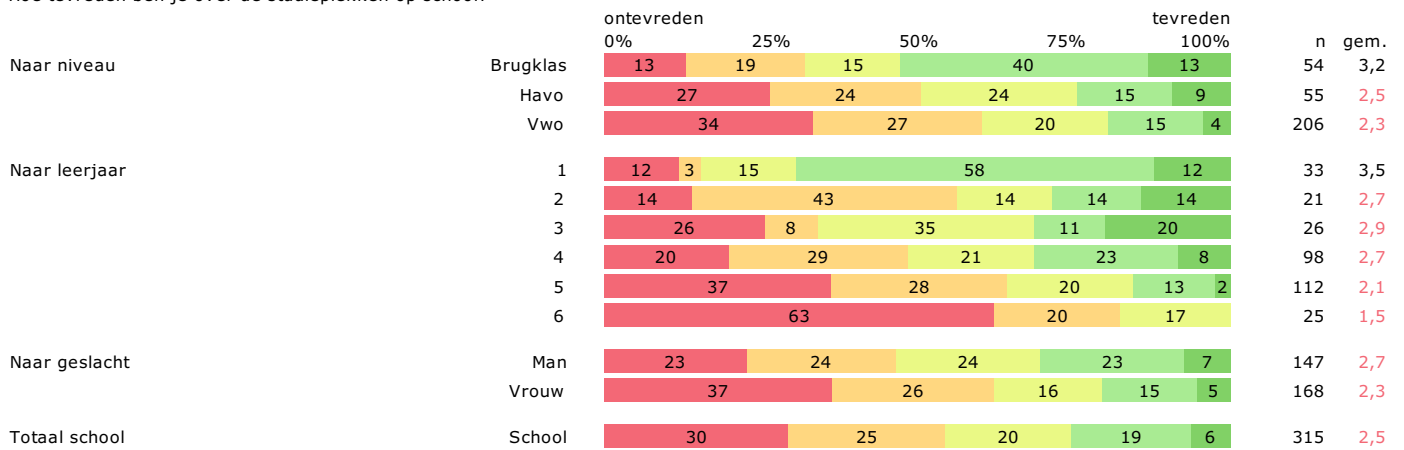
Hoe tevreden ben je over hoe snel je de uitslag van een toets krijgt?

		ontevreden 0%	25%	50%	75%	tevreden 100%	n	gem.
Naar niveau	Brugklas	4	17	33	34	13	54	3,4
	Havo	6	31	45	14	4	55	2,8
	Vwo	9	28	39	24		206	2,8
Naar leerjaar	1	6	9	27	37	22	33	3,6
	2	29	42	29			21	3,0
	3	4	31	45	16	4	26	2,9
	4	10	32	36	22		98	2,7
	5	7	28	43	21	2	112	2,8
	6	11	16	37	36		25	3,0

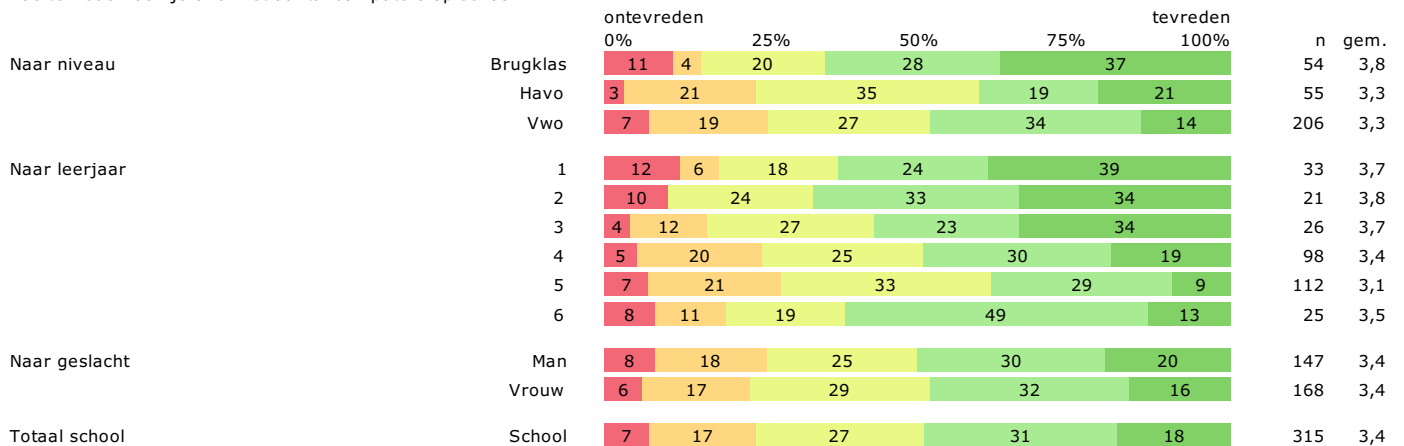
Naar geslacht	Man	5	28	36	27	4	147	3,0	
	Vrouw	10	25	42	21	2	168	2,8	
Totaal school	School	8	27	39	24	3	315	2,9	
Vertellen docenten jou duidelijk hoe jouw resultaten zijn?									
Naar niveau		nee, niet					ja, zeker		
		0%	25%	50%	75%	100%	n	gem.	
	Brugklas	4	7	30	29	29	54	3,7	
	Havo	1	12	28	37	22	55	3,7	
	Vwo	2	11	31	40	16	206	3,6	
Naar leerjaar	1	6	3	19	39	33	33	3,9	
	2		14	47	14	24	21	3,5	
	3	4	15	19	31	31	26	3,7	
	4	1	11	32	38	18	98	3,6	
	5	2	14	29	40	15	112	3,5	
	6	4		36	48	12	25	3,6	
Naar geslacht	Man	2	10	25	44	18	147	3,7	
	Vrouw	2	12	35	32	19	168	3,5	
Totaal school	School	2	11	30	38	19	315	3,6	
Hoe tevreden ben je over hoe de leerstof terugkomt in de toets?									
Naar niveau		ontevreden					tevreden		
		0%	25%	50%	75%	100%	n	gem.	
	Brugklas	7	11	37	29	15	54	3,3	
	Havo	7	24	38	26	5	55	3,0	
	Vwo	2	18	38	38	4	206	3,2	
Naar leerjaar	1	9	9	34	30	18	33	3,4	
	2	5	14	43	29	10	21	3,2	
	3	12	15	30	35	8	26	3,1	
	4	2	18	34	40	6	98	3,3	
	5	3	17	45	34	2	112	3,2	
	6		36	25	35	4	25	3,1	
Naar geslacht	Man	4	15	39	36	6	147	3,3	
	Vrouw	3	21	36	34	5	168	3,2	
Totaal school	School	3	18	38	35	6	315	3,2	
Hoe tevreden ben je over de moeilijkheid van de toetsen?									
Naar niveau		ontevreden					tevreden		
		0%	25%	50%	75%	100%	n	gem.	
	Brugklas	4	17	42	22	15	54	3,3	
	Havo	4	23	52	19	2	55	2,9	
	Vwo	6	14	45	31	4	206	3,1	
Naar leerjaar	1	3	16	32	24	25	33	3,5	
	2	5	19	57	19		21	2,9	
	3	12	8	45	35		26	3,0	
	4	5	16	42	32	5	98	3,1	
	5	6	16	53	21	4	112	3,0	
	6		15	37	48		25	3,3	
Naar geslacht	Man	4	15	49	26	6	147	3,2	
	Vrouw	6	16	43	30	4	168	3,1	
Totaal school	School	5	16	46	28	5	315	3,1	
Hoe tevreden ben je over de klaslokalen?									
Naar niveau		ontevreden					tevreden		
		0%	25%	50%	75%	100%	n	gem.	
	Brugklas	6	6	39	33	16	54	3,5	
	Havo	7	19	40	30	4	55	3,0	
	Vwo	7	16	34	37	7	206	3,2	
Naar leerjaar	1	6	3	30	36	24	33	3,7	
	2	5	10	52	28	5	21	3,2	
	3	8	19	30	38	4	26	3,1	
	4	5	15	38	34	8	98	3,3	
	5	8	16	33	36	6	112	3,2	
	6	8	21	36	36		25	3,0	
Naar geslacht	Man	7	17	36	33	7	147	3,2	
	Vrouw	6	13	36	37	8	168	3,3	

Totaal school School 315 3,2

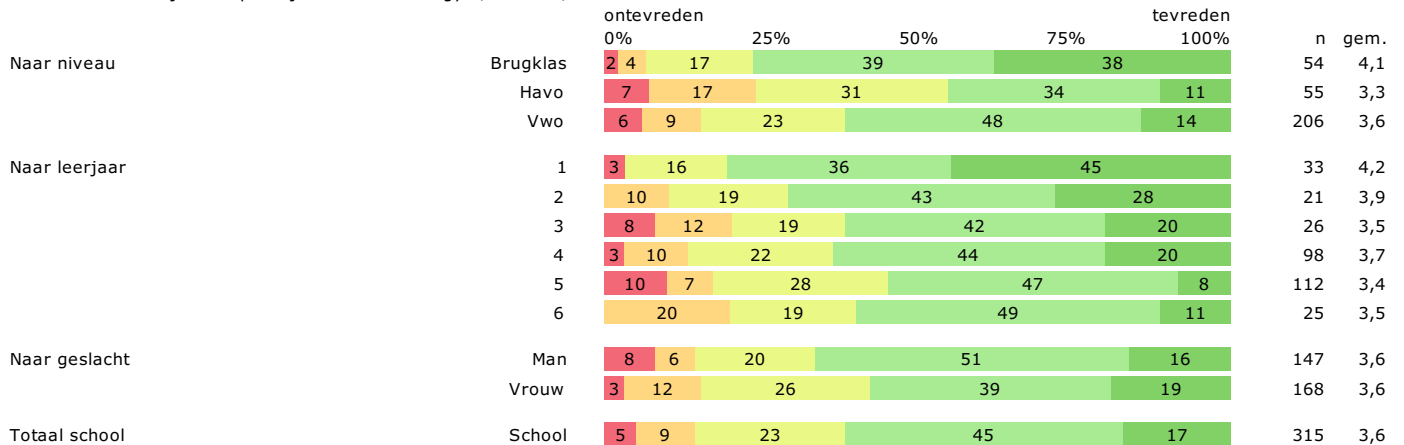
Hoe tevreden ben je over de studieplekken op school?



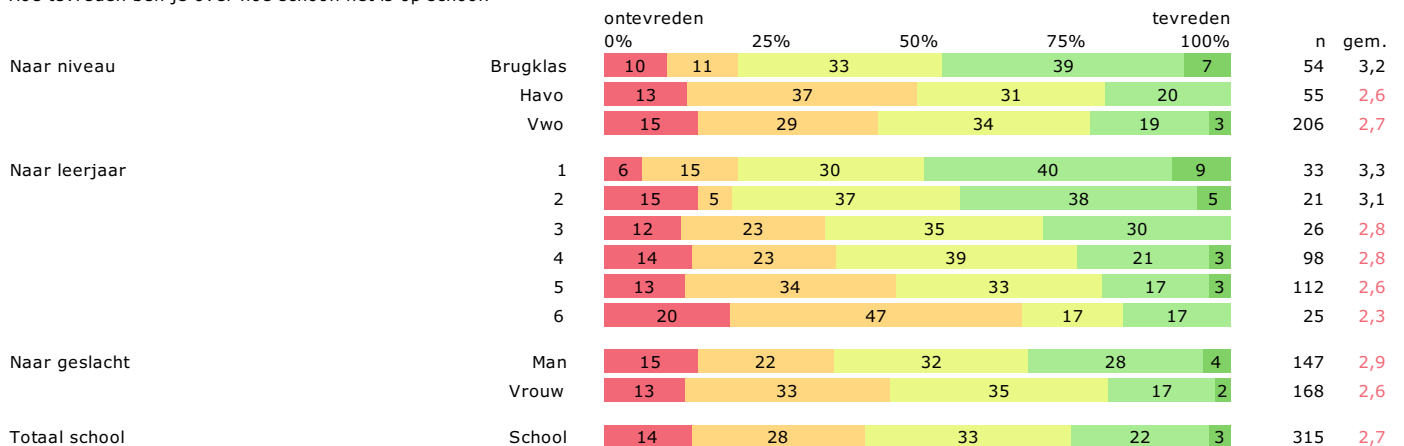
Hoe tevreden ben je over het aantal computers op school?



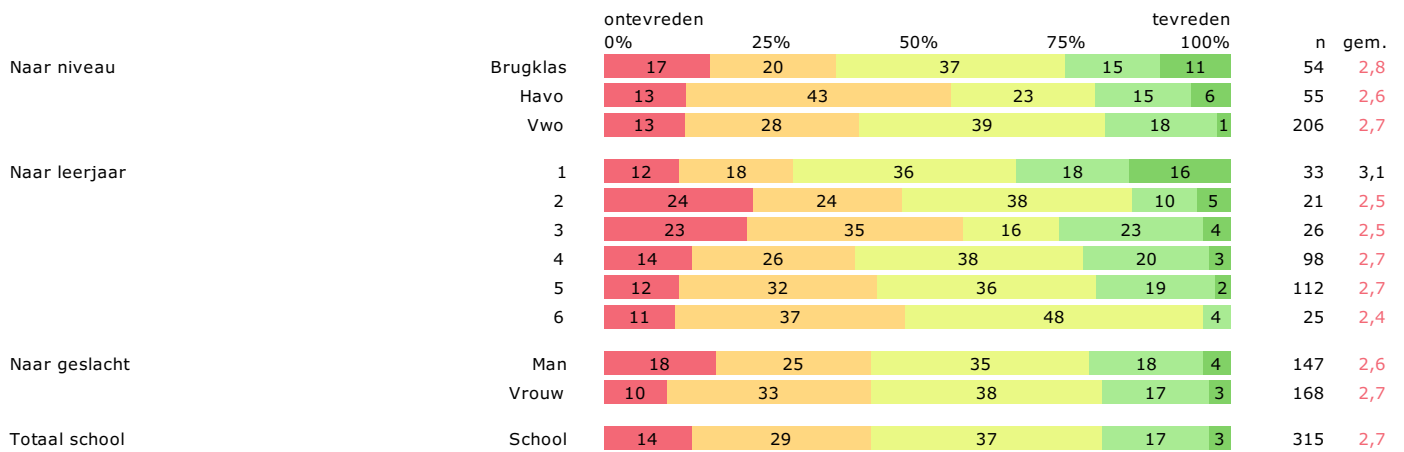
Hoe tevreden ben je over praktijkmateriaal voor gym/techniek/kunst?



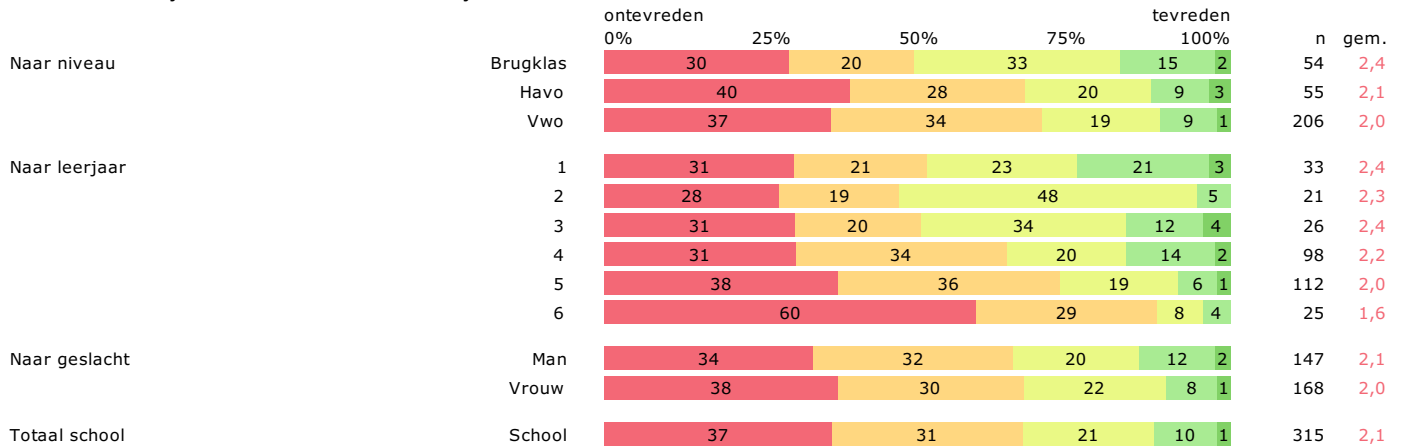
Hoe tevreden ben je over hoe schoon het is op school?



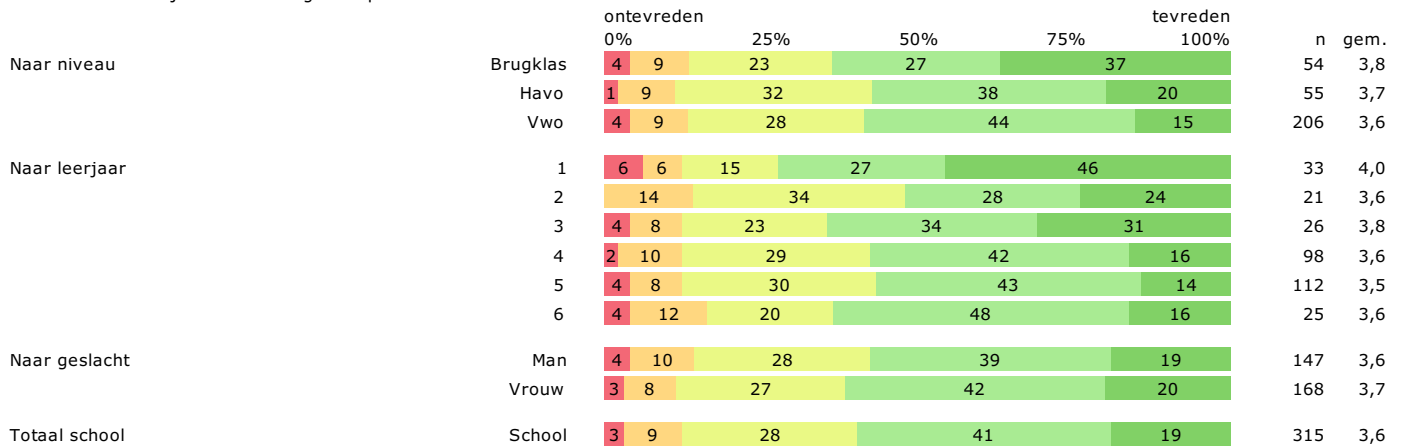
Hoe tevreden ben je over de kantine?



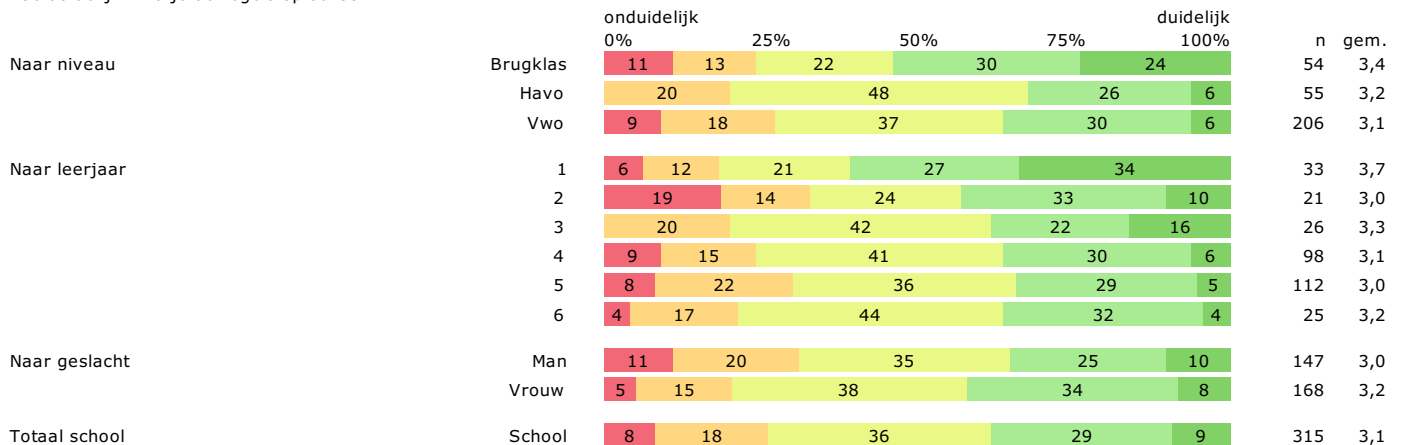
Hoe tevreden ben je over hoe schoon de toiletten zijn?



Hoe tevreden ben je over de veiligheid op school?



Hoe duidelijk vind je de regels op school?



Hoe tevreden ben je over wat school doet tegen pesten?



	Havo	8	19	46	18	9		55	3,0
	Vwo	7	22	51	18	3		206	2,9
Naar leerjaar	1	6	30	30	33			33	3,8
	2	5	19	34	19	24		21	3,4
	3	4	15	43	19	20		26	3,4
	4	6	22	48	19	4		98	2,9
	5	9	21	53	15	2		112	2,8
	6	8	21	48	20	4		25	2,9
Naar geslacht	Man	5	17	52	19	7		147	3,1
	Vrouw	9	22	43	19	8		168	3,0
Totaal school	School	7	19	47	19	8		315	3,0

Hoe tevreden ben je over hulp die je van school krijgt bij persoonlijke problemen?

		ontevreden					tevreden					
		0%	25%	50%	75%	100%					n	gem.
Naar niveau	Brugklas	3	15	38	18	26					34	3,5
	Havo	4	8	38	35	15					36	3,5
	Vwo	9	22	36	25	9					119	3,0
Naar leerjaar	1	5	4	35	18	39					23	3,8
	2		36	45	18						11	2,8
	3	12	6	43	32	6					16	3,1
	4	5	19	41	19	16					62	3,2
	5	8	18	36	34	3					61	3,1
	6	13	32	18	25	12					16	2,9
Naar geslacht	Man	9	18	37	24	11					88	3,1
	Vrouw	5	19	36	27	13					101	3,2
Totaal school	School	7	19	36	26	12					189	3,2

Word je goed geïnformeerd over je rechten en plichten op school?

		nee, niet					ja, zeker					
		0%	25%	50%	75%	100%					n	gem.
Naar niveau	Brugklas	10	13	31	26	20					54	3,3
	Havo	7	22	44	24	3					55	2,9
	Vwo	14	27	35	20	5					206	2,8
Naar leerjaar	1	3	9	27	31	30					33	3,7
	2	19	19	38	19	5					21	2,7
	3	19	12	38	23	8					26	2,9
	4	12	26	39	20	3					98	2,8
	5	13	28	33	21	5					112	2,8
	6	8	29	37	23	4					25	2,9
Naar geslacht	Man	14	22	36	22	6					147	2,8
	Vrouw	10	27	35	21	7					168	2,9
Totaal school	School	12	24	36	21	7					315	2,9

Ben je de afgelopen drie maanden gepest door leerlingen van deze school?

		vaak					niet					
		0%	25%	50%	75%	100%					n	gem.
Naar niveau	Brugklas	2	2	7	87						54	4,8
	Havo	2	7	2	88						55	4,7
	Vwo	2	3	8	86						206	4,8
Naar leerjaar	1	3	6	91							33	4,9
	2	5	5	10	81						21	4,6
	3	8	92								26	4,8
	4	3	2	6	89						98	4,8
	5	3	6	9	82						112	4,7
	6	5	95								25	5,0
Naar geslacht	Man	2	3	9	85						147	4,8
	Vrouw	2	4	5	88						168	4,8
Totaal school	School	2	4	7	87						315	4,8

Ben je de afgelopen drie maanden online gepest door leerlingen van deze school?

		vaak					niet					
		0%	25%	50%	75%	100%					n	gem.
Naar niveau	Brugklas	5	2	93							54	4,9

	Havo		93	55	4,8
	Vwo		91	206	4,8
Naar leerjaar	1		91	33	4,8
	2		95	21	4,9
	3		92	26	4,8
	4		90	98	4,8
	5		92	112	4,8
	6		95	25	5,0
Naar geslacht	Man		90	147	4,8
	Vrouw		93	168	4,8
Totaal school	School		92	315	4,8

Hebben leerlingen van deze school jou de afgelopen drie maanden expres lichamelijk pijn gedaan?

		vaak	0%	25%	50%	75%	niet	100%	n	gem.
Naar niveau	Brugklas		87	54	4,7					
	Havo		96	55	4,9					
	Vwo		88	206	4,8					
Naar leerjaar	1		88	33	4,7					
	2		86	21	4,8					
	3		100	26	5,0					
	4		87	98	4,7					
	5		88	112	4,7					
	6		95	25	4,9					
Naar geslacht	Man		84	147	4,7					
	Vrouw		94	168	4,9					
Totaal school	School		89	315	4,8					

Ben je de afgelopen drie maanden gediscrimineerd door leerlingen van deze school?

		vaak	0%	25%	50%	75%	niet	100%	n	gem.
Naar niveau	Brugklas		81	54	4,7					
	Havo		87	55	4,7					
	Vwo		82	206	4,6					
Naar leerjaar	1		82	33	4,7					
	2		81	21	4,7					
	3		84	26	4,8					
	4		87	98	4,8					
	5		77	112	4,5					
	6		92	25	4,8					
Naar geslacht	Man		79	147	4,6					
	Vrouw		86	168	4,7					
Totaal school	School		83	315	4,7					

Hoe tevreden ben je over de sfeer op school?

		ontevreden	0%	25%	50%	75%	tevreden	100%	n	gem.
Naar niveau	Brugklas		37	29	54	3,8				
	Havo		41	15	55	3,6				
	Vwo		48	11	206	3,5				
Naar leerjaar	1		42	33	4,2					
	2		29	10	21	3,3				
	3		34	27	26	3,7				
	4		47	10	98	3,6				
	5		48	10	112	3,5				
	6		44	15	25	3,6				
Naar geslacht	Man		48	11	147	3,5				
	Vrouw		43	17	168	3,6				
Totaal school	School		45	14	315	3,6				

Hoe tevreden ben je over de omgang met andere leerlingen van deze school?

		ontevreden	0%	25%	50%	75%	tevreden	100%	n	gem.
Naar niveau	Brugklas		41	27	54	3,9				
	Havo		44	20	55	3,8				
	Vwo		49	16	206	3,7				

Naar leerjaar		1	2	3	4	5	6	n	gem.
	1	3	9	49	39			33	4,2
	2	5	5	53	29	10		21	3,3
	3	8	27	31	35			26	3,9
	4	2	6	30	43	19		98	3,7
	5	4	8	26	49	13		112	3,6
	6	9	11	67	12			25	3,8
Naar geslacht	Man	2	7	26	48	16		147	3,7
	Vrouw	3	6	25	46	20		168	3,7
Totaal school	School	3	6	26	47	18		315	3,7

Heb je een lichamelijke handicap, functiebeperking of (chronische) ziekte?

Naar niveau		nee	ja	n			
		0%	25%	50%	75%	100%	
Naar niveau	Brugklas	67	33	54			
	Havo	59	41	55			
	Vwo	70	30	206			
Naar leerjaar	1	72	28	33			
	2	58	42	21			
	3	46	54	26			
	4	68	32	98			
	5	70	30	112			
	6	72	28	25			
Naar geslacht	Man	68	32	147			
	Vrouw	67	33	168			
Totaal school	School	68	32	315			

Heb je last van je beperking(en) in je opleiding?

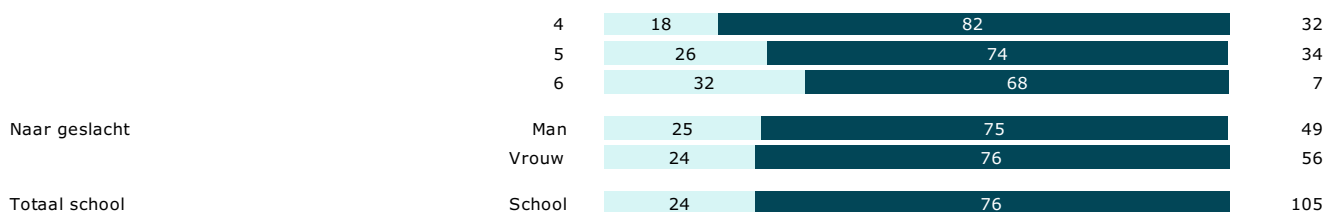
Naar niveau		heel vaak	25%	50%	75%	nooit	n	gem.
		0%	25%	50%	75%	100%		
Naar niveau	Brugklas	11	17	22	27	23	18	3,3
	Havo	14	16	22	33	14	24	3,2
	Vwo	13	27	25	21	14	63	3,0
Naar leerjaar	1	23	12	21	33	12	9	3,0
	2	22	22	22	33		9	3,7
	3	7	14	36	15	29	14	3,4
	4	12	18	26	24	20	32	3,2
	5	15	26	23	27	9	34	2,9
	6	14	57	14	16		7	2,3
Naar geslacht	Man	10	22	24	25	19	49	3,2
	Vrouw	15	26	25	23	12	56	2,9
Totaal school	School	13	24	24	24	15	105	3,1

Houden docenten voldoende rekening met jouw beperking?

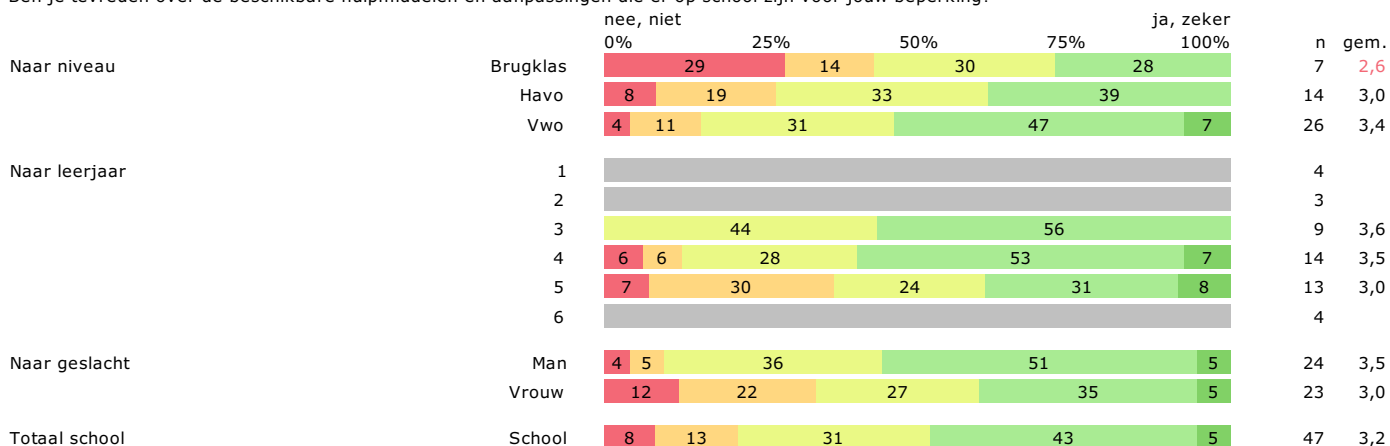
Naar niveau		te weinig	25%	50%	75%	voldoende	n	gem.
		0%	25%	50%	75%	100%		
Naar niveau	Brugklas	23	6	32	17	22	18	3,1
	Havo	16	17	23	26	18	24	3,1
	Vwo	20	14	35	17	14	63	2,9
Naar leerjaar	1	12	54	12	23		9	3,3
	2	34	12	11	22	22	9	2,9
	3	13	14	14	22	37	14	3,5
	4	22	6	26	30	17	32	3,1
	5	12	24	44	9	12	34	2,8
	6	43	16	27	14		7	2,1
Naar geslacht	Man	22	15	26	15	22	49	3,0
	Vrouw	17	12	38	22	11	56	3,0
Totaal school	School	20	14	32	19	16	105	3,0

Heb je bij je school aangegeven dat je een beperking hebt?

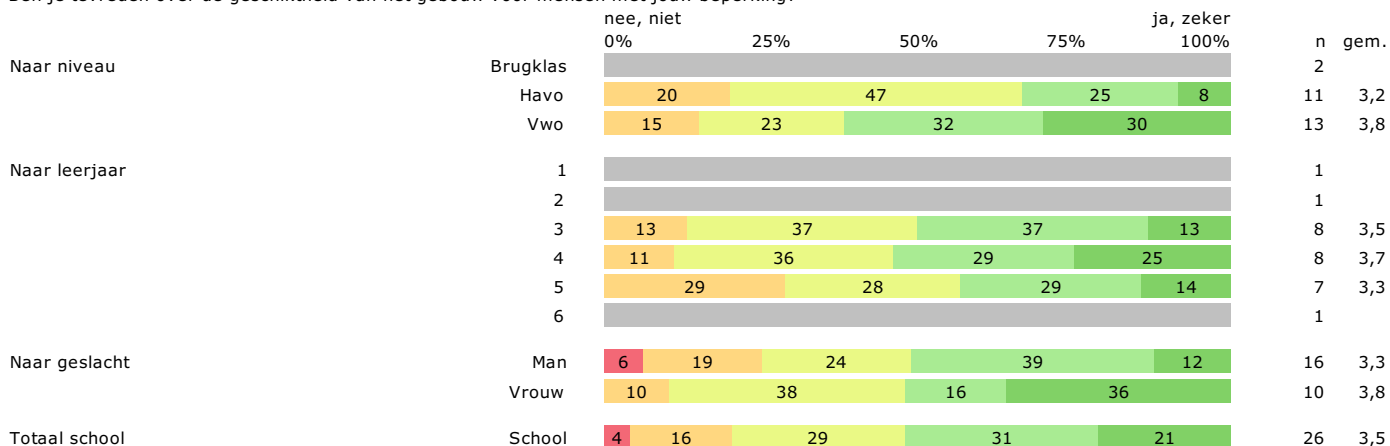
Naar niveau		nee	ja	n			
		0%	25%	50%	75%	100%	
Naar niveau	Brugklas	39	61	18			
	Havo	8	92	24			
	Vwo	26	74	63			
Naar leerjaar	1	33	67	9			
	2	44	56	9			
	3	7	93	14			



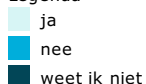
Ben je tevreden over de beschikbare hulpmiddelen en aanpassingen die er op school zijn voor jouw beperking?



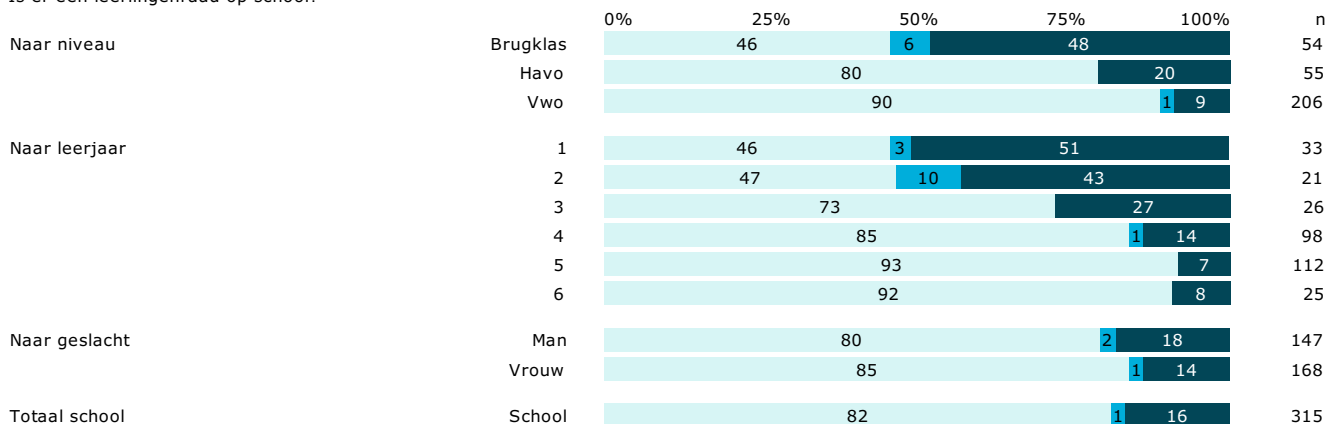
Ben je tevreden over de geschiktheid van het gebouw voor mensen met jouw beperking?



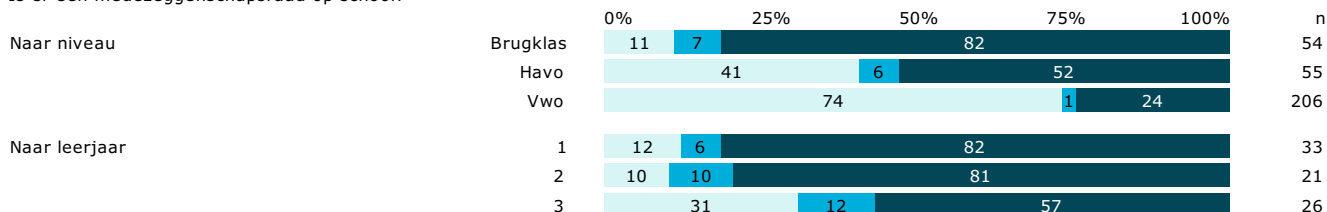
Legenda




Is er een leerlingenraad op school?

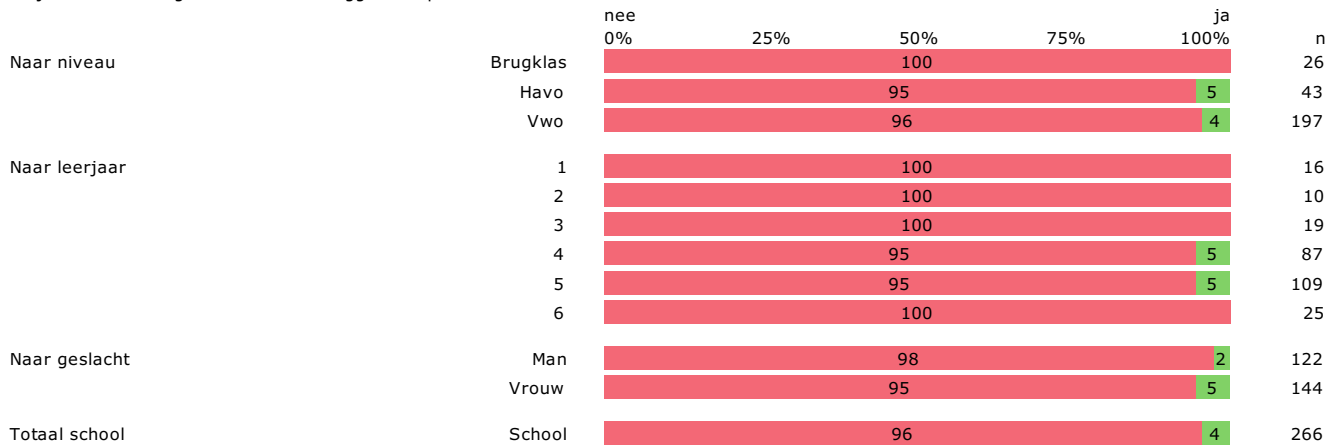


Is er een medezeggenschapsraad op school?

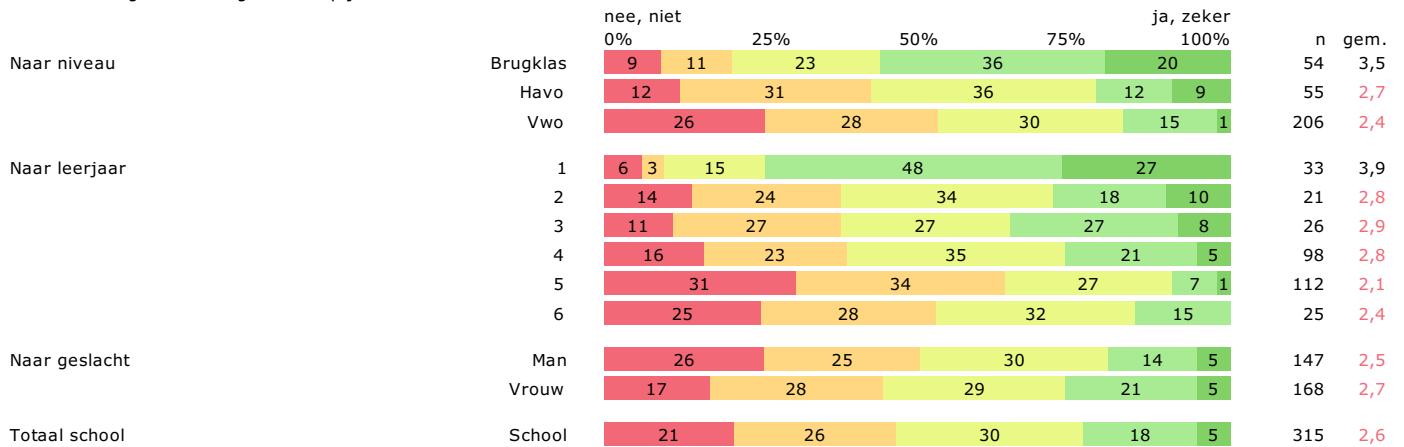




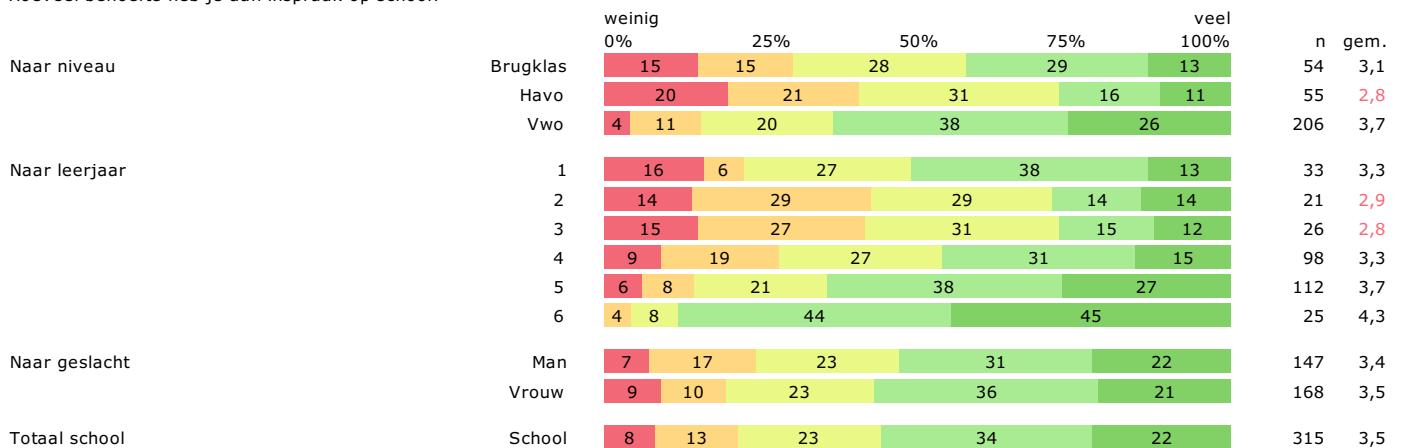
Zit je in een leerlingenraad of medezeggenschapsraad?



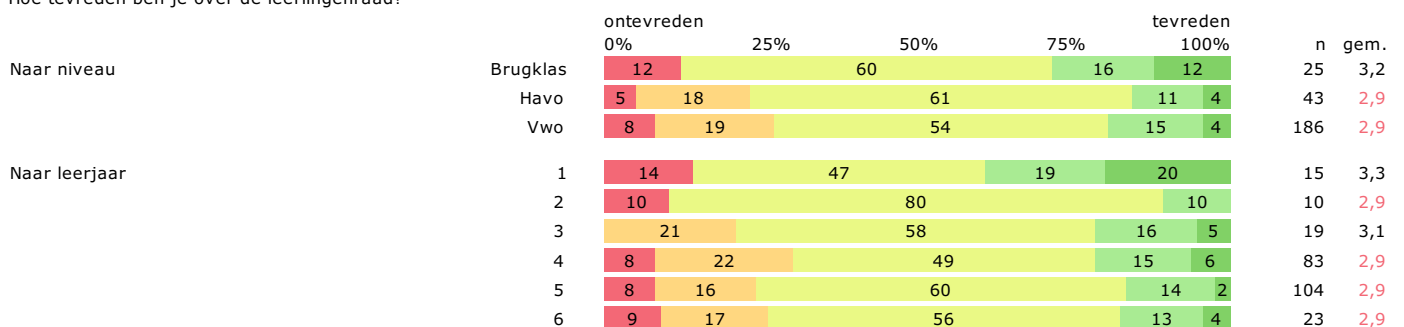
Telt de mening van leerlingen mee op jouw school?



Hoeveel behoefte heb je aan inspraak op school?



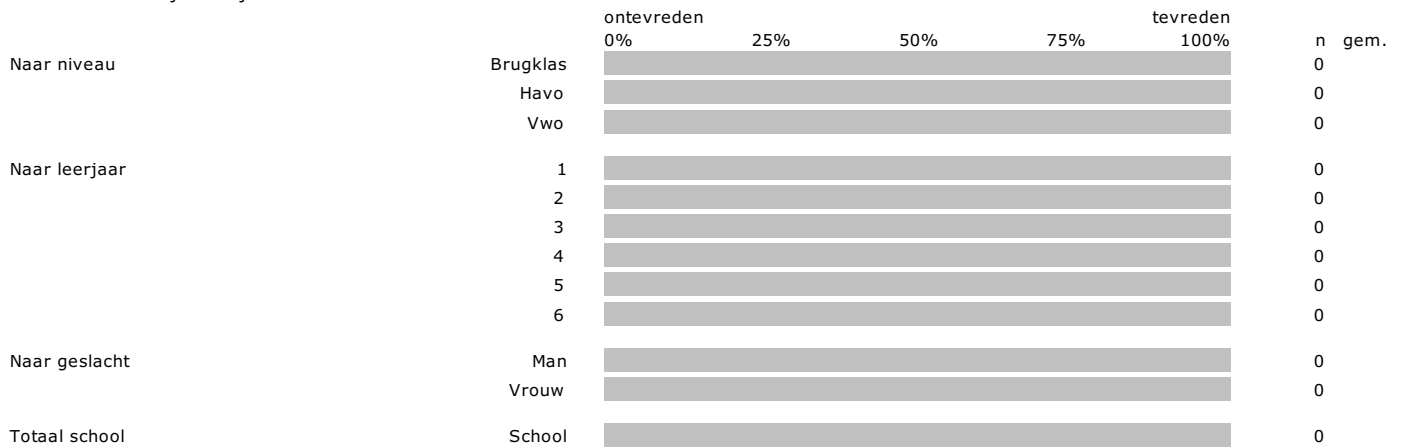
Hoe tevreden ben je over de leerlingenraad?



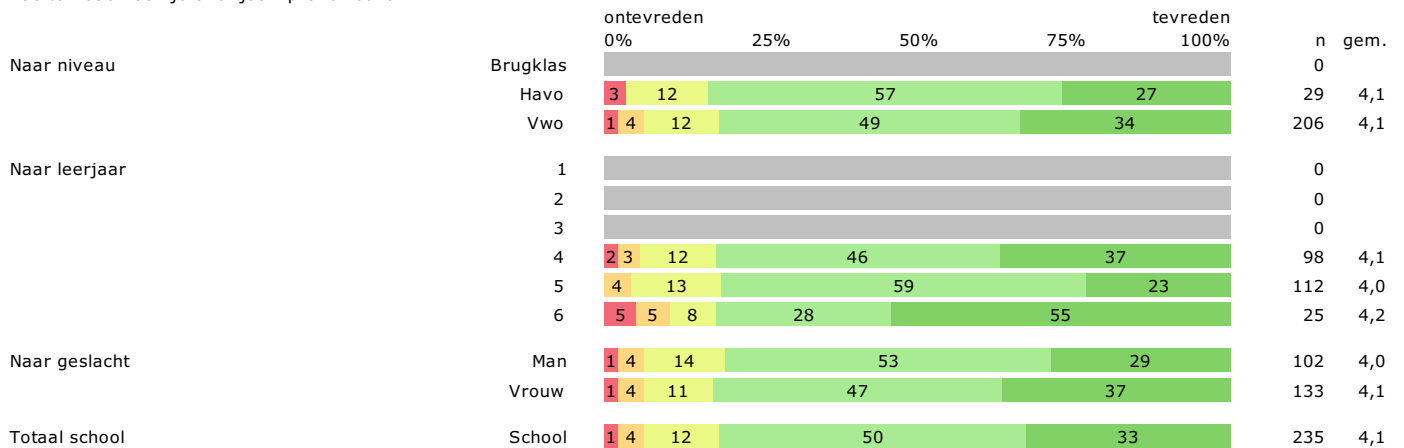
Naar geslacht	Man	9	20	51	15	5	115	2,9				
	Vrouw	7	15	60	14	4	139	2,9				
Totaal school	School	8	17	56	15	4	254	2,9				
Hoe tevreden ben je over de medezeggenschapsraad?												
Naar niveau	Brugklas	ontevreden 0% 25% 50% 75% tevreden 100%					66	34	n gem.			
	Havo	14	74	12	21	12	21	3,0				
	Vwo	5	22	59	14	1	153	2,9				
Naar leerjaar	1							4				
	2							2				
	3	13	62	25	8	3,1						
	4	6	18	51	21	4	56	3,0				
	5	5	21	68	7	88	2,8					
	6	29	53	18	22	2,9						
Naar geslacht	Man	7	28	49	12	4	74	2,8				
	Vrouw	2	14	69	14	1	106	3,0				
Totaal school	School	4	20	60	13	2	180	2,9				
Hoe tevreden ben je over de mate waarin school het jou mogelijk maakt deel te nemen aan de medezeggenschapsraad?												
Naar niveau	Brugklas	ontevreden 0% 25% 50% 75% tevreden 100%					18	48	17	17	n gem.	
	Havo	6	11	63	10	9	21	3,1				
	Vwo	11	26	40	17	6	153	2,8				
Naar leerjaar	1							4				
	2							2				
	3						63	37	8	3,4		
	4	5	27	39	16	12	56	3,0				
	5	13	26	46	13	2	88	2,7				
	6	19	19	31	22	9	22	2,8				
Naar geslacht	Man	15	26	41	11	7	74	2,7				
	Vrouw	8	23	43	20	7	106	2,9				
Totaal school	School	11	24	42	16	7	180	2,8				
Hoe tevreden ben je over de manier waarop klachten worden behandeld op school?												
Naar niveau	Brugklas	ontevreden 0% 25% 50% 75% tevreden 100%					6	7	41	27	18	n gem.
	Havo	20	21	44	12	3	55	2,6				
	Vwo	25	30	33	10	2	206	2,3				
Naar leerjaar	1	6	6	24	36	28	33	3,7				
	2	5	9	67	14	5	21	3,0				
	3	11	4	61	16	8	26	3,1				
	4	15	31	35	17	2	98	2,6				
	5	31	30	31	6	2	112	2,2				
	6	37	28	31	4	25	2,0					
Naar geslacht	Man	24	25	33	13	5	147	2,5				
	Vrouw	19	26	38	13	4	168	2,6				
Totaal school	School	21	26	36	13	4	315	2,5				
Hoe tevreden ben je over de begeleiding bij jouw profiel- of sectorkeuze?												
Naar niveau	Brugklas	ontevreden 0% 25% 50% 75% tevreden 100%							n gem.			
	Havo	6	13	36	32	14	55	3,4				
	Vwo	2	11	35	43	9	181	3,5				
Naar leerjaar	1							0				
	2							0				
	3	4	12	31	34	20	26	3,5				
	4	2	7	33	45	13	98	3,6				
	5	4	15	37	37	6	112	3,3				
	6							0				
Naar geslacht	Man	3	11	33	41	12	112	3,5				
	Vrouw	3	11	37	41	8	124	3,4				

Totaal school School 236 3,4

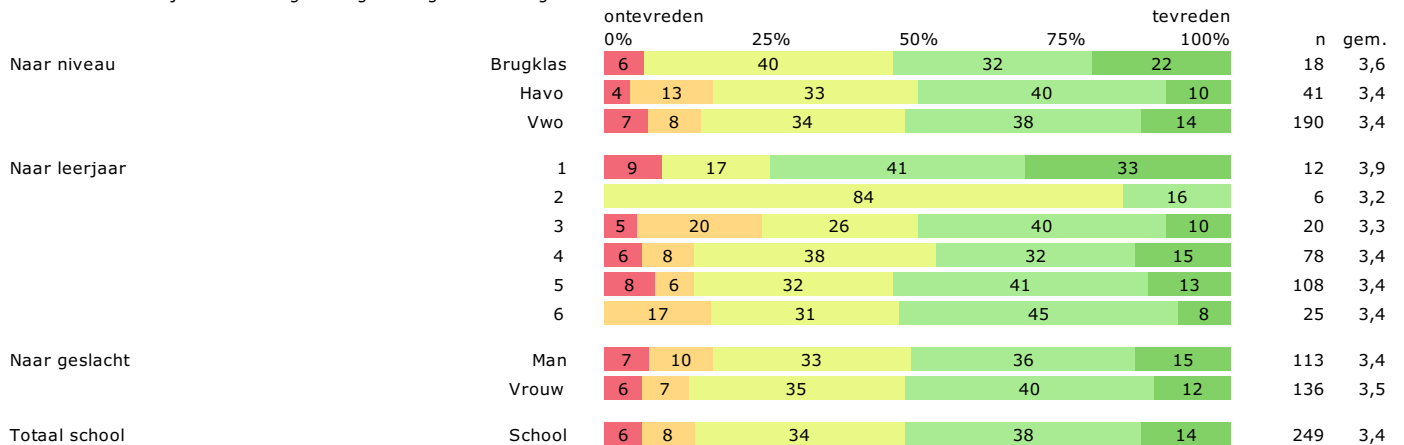
Hoe tevreden ben je over jouw sectorkeuze?



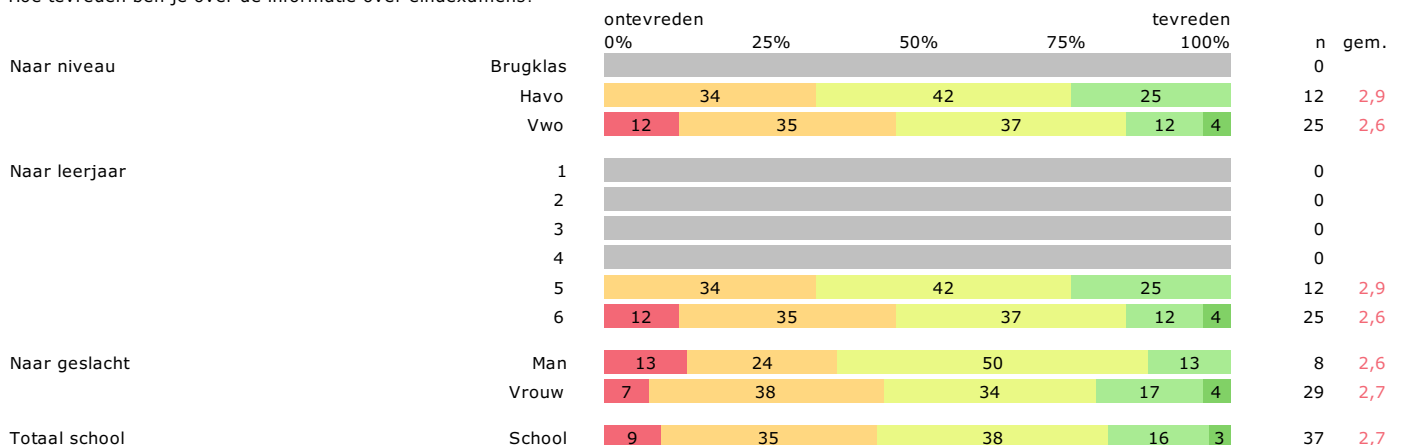
Hoe tevreden ben je over jouw profielkeuze?



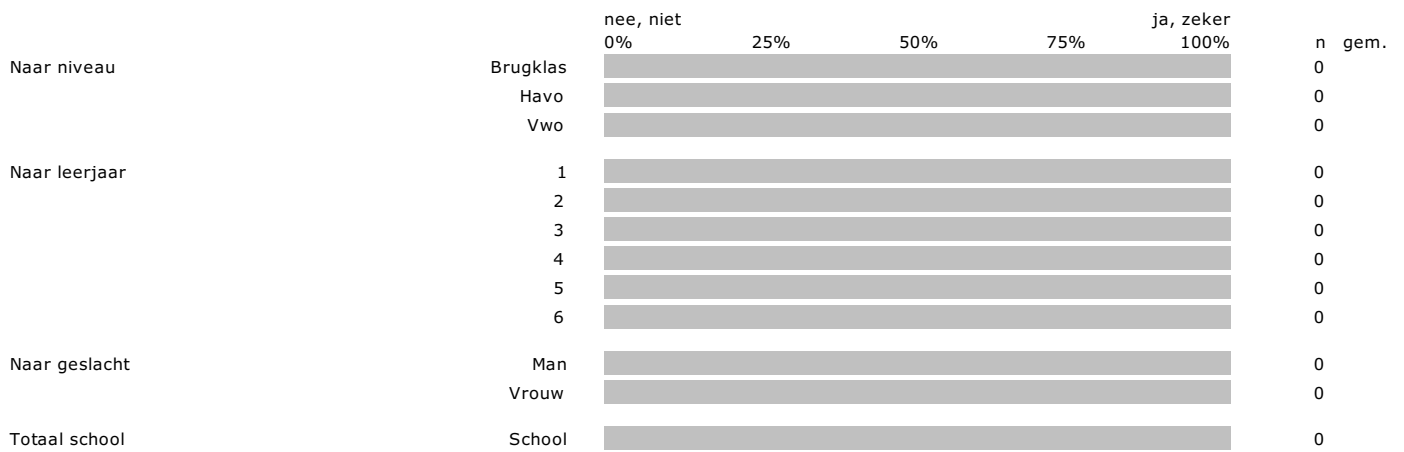
Hoe tevreden ben je over de begeleiding richting een vervolgstudie?



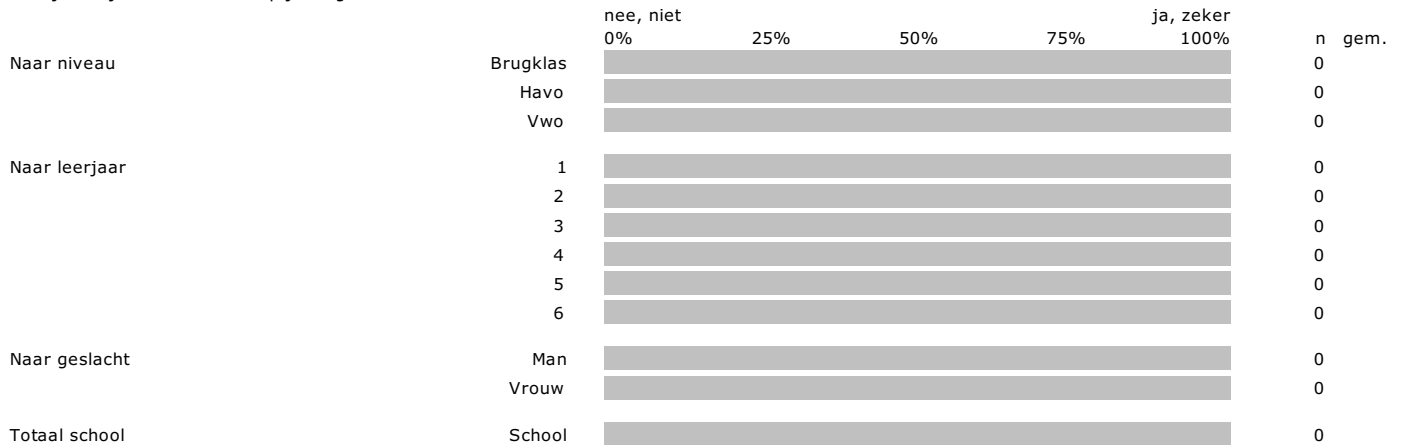
Hoe tevreden ben je over de informatie over eindexamens?



Helpt de school jou bij het zoeken naar een stage?



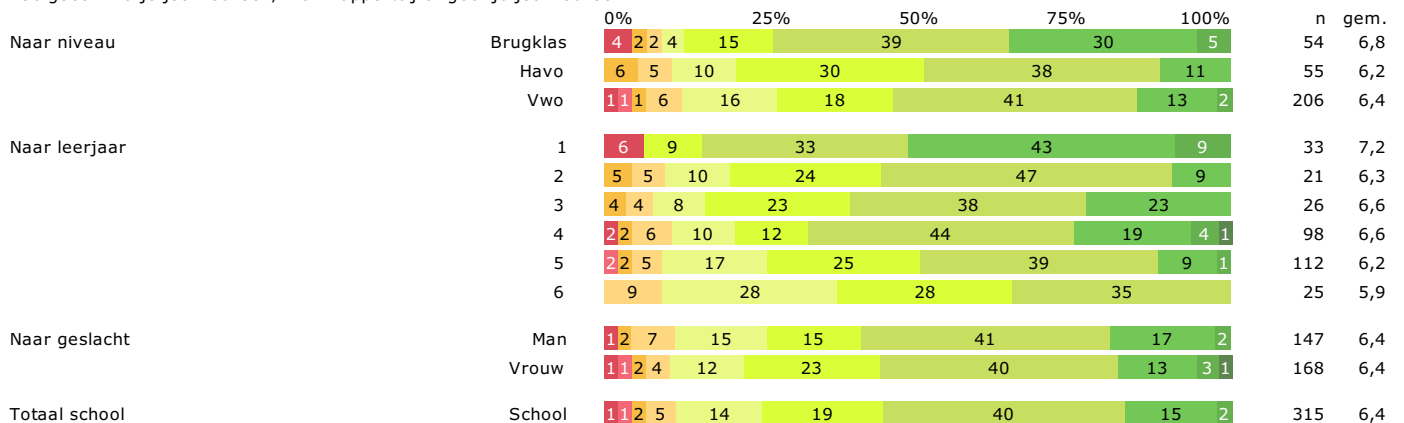
Vind je dat je echt iets leert op je stage?



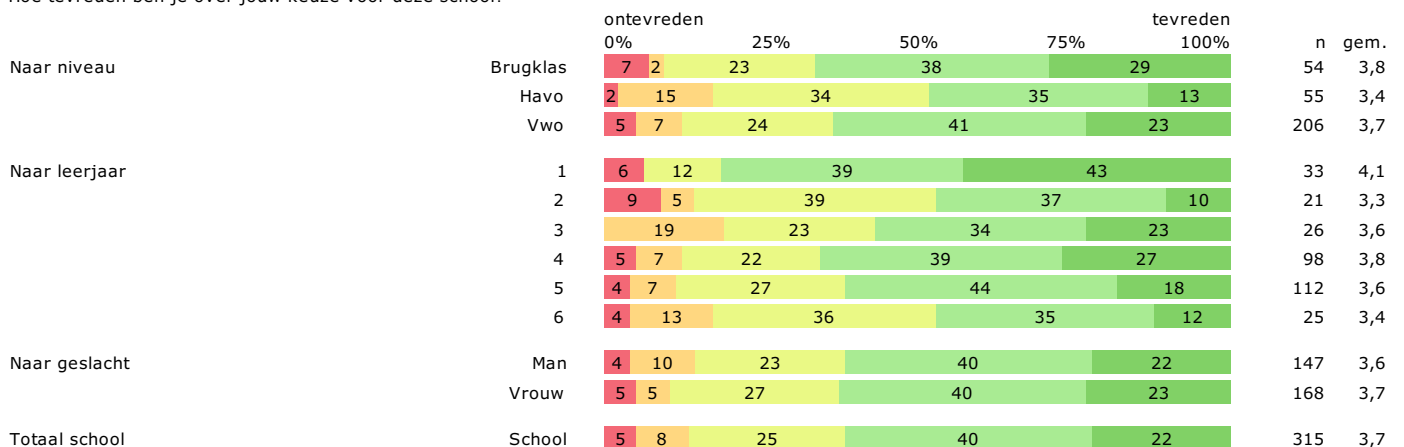
Legenda



Hoe goed vind je jouw school / welk rapportcijfer geef je jouw school?



Hoe tevreden ben je over jouw keuze voor deze school?



Ga je met plezier naar school?

		nooit				altijd				n	gem.
		0%	25%	50%	75%	100%					
Naar niveau	Brugklas	4	13	18	41	24	54	3,7			
	Havo	6	9	32	42	12	55	3,4			
	Vwo	9	10	26	46	9	206	3,4			
Naar leerjaar	1	6	3	18	42	31	33	3,9			
	2		29	19	39	14	21	3,4			
	3	12		23	46	20	26	3,7			
	4	10	8	22	50	9	98	3,4			
	5	6	13	31	41	8	112	3,3			
	6	12	4	28	45	11	25	3,4			
Naar geslacht	Man	8	10	24	46	11	147	3,4			
	Vrouw	7	11	27	44	12	168	3,4			
Totaal school	School	8	11	26	45	12	315	3,4			